



Formandens beretning

Givet ved generalforsamlingen 25 marts 2019

Hans Peter Dejgaard

1. Indledning

Dette er en beretning til generalforsamlingen 25 marts 2019 om IDA Global Development's indsats løbet af 2018, som har været drøftet på et bestyrelsesmøde i februar.

2. Aktiviteter i 2018

Der var igen i 2018 et fint aktivitetsniveau med 13 arrangementer, som fremgår af skemaet nedenfor.

Arrangementsoversigt 1/1 til 31/12/2018				
Arrangementer afholdt i perioden	Mødedato	Deltagere	IDA-tilmeldte	Kvalitet
325374 Brasilien – en sværvægter i politisk og økonomisk krise	12-03-2018	31	16	8,3
325376 Bæredygtige og smarte megabyer	28-05-2018	36	24	8,8
325377 Afrikas infrastruktur – en sag for danske fonde?	12-06-2018	70	25	8,5
325378 Working for the UN	11-09-2018	80	55	8,1
325382 America First – USAs udviklingspolitik og globale rolle	03-12-2018	28	12	8,1
325747 Sociale Iværksættere i Afrika's Digitale Revolution 2.0	24-01-2018	83	26	8,7
326524 Young Development Professionals Kick-off meeting	19-02-2018	44	13	9,4
327348 IDA - YDP Development Solution Lab	31-05-2018	24	7	9,0
328402 Læringsseminar for aktive i Bæredygtighedskaravanen	21-09-2018	38	35	8,0
329225 Er danske erfaringer relevante for myndighederne i	22-11-2018	55	14	7,6
329998 YDP Christmas Event	06-12-2018	11		
330135 YDP Summer Edition	21-06-2018	15	3	
330136 New Technologies in Development Aid	20-03-2018	36	12	
I alt		551	242	8,5

Tabel: Oversigt over arrangementer i 2018

Tre arrangementer havde mere end 50 deltagere: Africa instruktur, Myndighed-ssamarbejdet og Sociale iværksættere Afrikas digitale revolution. Sidstnævnte tiltrak mange unge til for første

gang at deltagere i ét af vores arrangementer. De har bidraget til techdevelopment, som IDA og DTU nu indgår i.

Det totale antal tilmeldte til arrangementerne var **551 deltagere i 2018**, hvilket er samme niveau som i 2017.

Alle			IDA medlemmer		
År	Antal Arrangementer	Tilmeldinger totalt	Tilmeldte	Første gangs deltagere	IDA medlemsrate
2011	7	419	90	71	0,21
2012	8	589	158	100	0,27
2013	7	400	165	112	0,41
2014	15	892	260	180	0,29
2015	16	703	269	109	0,38
2016	17	688	234	128	0,34
2017	14	542	247	190	0,46
2018	13	551	242	186	0,44

Tabel: Arrangement statistik 2011 – 2018

I årets løb er foreningens egen hjemmeside blevet løbende opdateret med det kommende møde og artikler om afholdte mødet. I en række tilfælde også med referatet bragt på Globalnyt.

America First – USAs udviklingspolitik og globale rolle under Trump

Her en artikel om USA-mødet 3 december 2018 bragt i Globalnyt samt foto fra mødet:

<https://globalnyt.dk/content/trump-fn-og-amerikansk-bistand-krise-eller-kontinuitet>

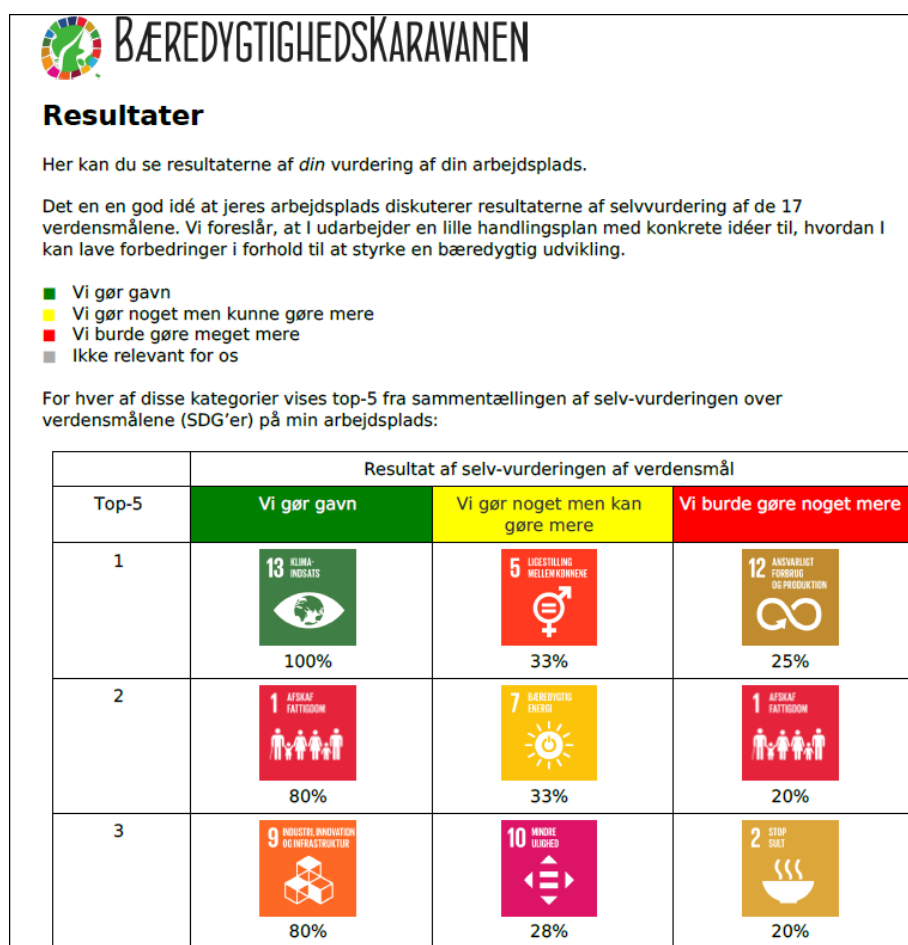


3. Bæredygtighedskaravanen

IDA Globale Development er blandt initiativtagerne til, at IDA har startet en bæredygtighedskaravane, der fra september 2018 til juni 2019 skal landet rundt og engagere virksomheder i FN's Verdensmål. Dette sker gennem virksomhedsbesøg, som medlemmer af IDA afholder på deres arbejdspladser. Det allerførste arrangement løb af stablen den 9. november 2018, hvor trykkeriet KLS PurePrint og fødevarer-virksomheden Chr. Hansen sammen fortalte om deres arbejde (som i januar i Davos blev kåret til verdens mest bæredygtige virksomhed).

Karavanens besøg får gode historier frem på, hvordan udvalgte verdensmål gennemføres i en række danske virksomheder. Karavanen har etableret en gruppe af unge "stemmer", der skriver om besøgene og temaer på en blog på Ingeniøren (<http://ing.dk/blogs/baeredygtighedskaravanen>). De ligger på ca. 650 hits for hver blog om bl.a. følgende besøgene rundt om i landet: AquaGlobe i Skanderborg, Gladsaxe kommune, Egetæpper og Herning Vand.

Pr. januar har 126 udfyldt et selv-vurderings-værktøj, hvor virksomheder svarer på i hvilket omfang de tager højde for de 17 verdensmål og 126 indikatorer/targets. IDA Global Development stod for at få udviklet dette værktøj (se et eksempel nedenfor med opgørelse af vurdering). For nylig præsenterede projektlederen karavanen til ingeniørforeningen på Island, som viste stor interesse for dette værktøj.



De fleste arbejdspladsbesøg foregår fra januar til maj 2019, som er muligt at ca. 50 aktive i de forskellige foreninger. Det forventes at ca. 50 arbejdspladser vil blive besøgt, og dertil kommer nogle samlingsmøder og tre trænings-workshops.

Karavanen tilbyder aktive ingeniører på én arbejdsplads at udfylde en selv-vurdering af de 17 mål og deres delmål, som sker gennem en specialdesignet online skema.

Det siges at være det største projekt, hvor fagtekniske udvalg og regioner har arbejdet sammen på den måde. Vi kan i IDA Global Development være meget tilfreds med, at det er kommet til at handle om verdensmålene. Karavanen har fået stor opbakning fra IDA's formand og ledelse, såvel politisk som økonomisk. Verdensmålene var emnet for det fælles møde mellem repræsentantskabet og formændene i november, ligesom IDA var arrangør af en konference på Christiansborg i januar 2019 med fokus på eksempler fra danske virksomheder.

4. Young Development Professionals (YDP)

IDA Global Development Class blev i 2018 afløst af Young Development Professionals (YDP), der er et tværfagligt netværk, der har samlet unge studerende og nyuddannede. Netværket har som omdrejningspunkt bæredygtig global udvikling.

YDP netværket blev etableret efter ansøgningsrunde, hvor 60 blev udvalgt af 98 ansøgere. Som er tværfagligt sammensat af ingeniører, journalister, økonomer, antropologer, jurister og andre. Netværket er styret af en Styregruppe bestående af 7 medlemmer, hvoraf én også er med i IDA Global's bestyrelse.

Netværket har i 2018 budt på følgende arrangementer:

- Kickoff meeting IDA, oplæg med professor Kathrine Richardson om kompleksiteterne omkring verdensmålene
- FN Byen - New Technologies in Development Aid, fokus på introduktion af nye teknologier i FN's udviklingsarbejde og humanitære arbejde.
- YDP Development Solution Lab, med deltagelse af 2 virksomheder og en NGO blev deltagerne udfordret i forskellige cases som de skulle løse ved at samarbejde på tværs af deres faglige udgangspunkter.

For tiden er der ca. 35 aktive i YDP. Styregruppen planlægger YDP aktiviteter for 2019, henholdsvis egne møder og henholdsvis arrangementer åbne for alle IDA Global medlemmer.

5. Oversigt over medlemmer

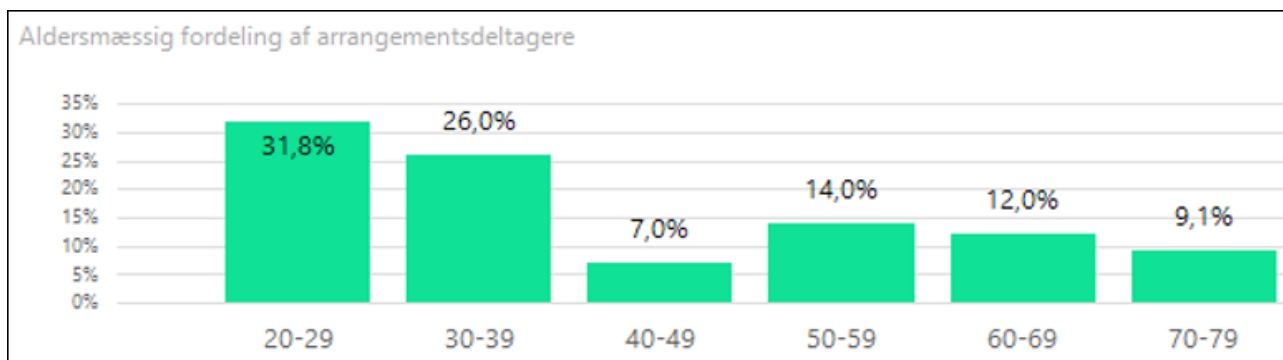
Antallet af medlemmer er fortsat de seneste års stigning til i 2018 at nå op på 1.624 personer. Dette er en stigning på 23% siden sidste år - og det er næsten en fordobling i løbet af de sidste fire år. En af årsagerne til stigningen er, at der ikke længere er en grænse på max. at kunne være medlem af to fagtekniske selskaber, ligesom IDA har gjort ekstra opmærksom på de faglige selskaber generelt.

År	IDA			Personligt gæstemedl	Personlige medl i alt	Firma	I alt
	Kandidat medl	Studenter medl	I alt				
2011	648	14	662	57	719	11	730
2012	676	11	687	75	762	17	779
2013	708	10	718	67	785	18	803
2014	712	13	725	65	790	17	807

2015	759	34	793	81	874	16	890
2016	939	206	1145	92	1237	17	1254
2017	1059	296	1355	91	1446		1446
2018	1200	329	1529	95	1624		1625

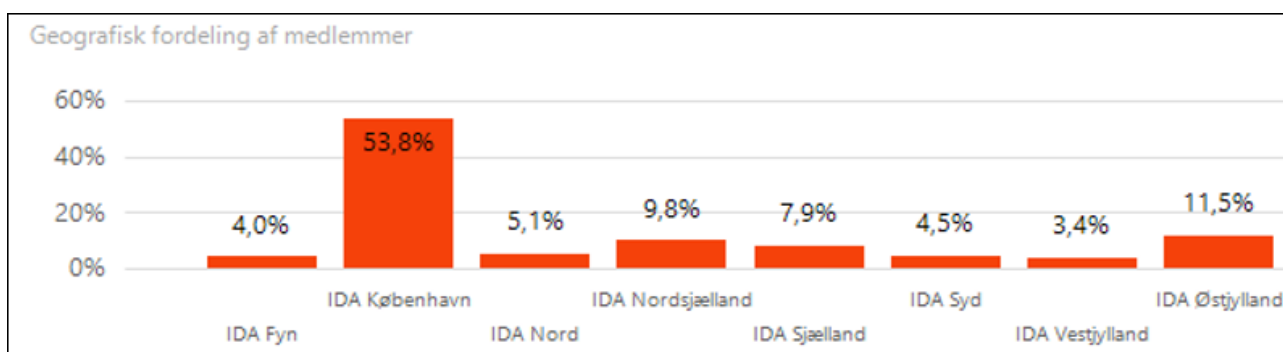
Tabel: Medlemsstatistik 2011 - 2018

Relationen mellem **aldersfordelingen** ved arrangementerne ses i tabellen nedenfor. Den viser at over halvdelen af deltagerne er under 40 år. Der er kommet flere yngre deltagere end tidligere, hvilket social iværksætter mødet og YDP har bidraget til.



Tabel: Aldersmæssig fordeling af arrangementsdeltagere 1/1 til 31/12/2018

Cirka 30% af IDA Global Developments medlemmer kommer fra områder i landet, hvor rejseafstanden er for står til arrangementer i Ingeniørhuset på Kalvebod Brygge. Det er ikke lykkedes at implementere webinar møder. Bæredygtighedskaravanen vil i første halvår 2019 være et tilbud, som når ud i alle IDA's regioner.



Tabel: Geografisk fordeling af IDA medlemmer

5. Regnskab for 2018 og budget 2019

Selskabet søgte og fik bevilliget fra IDAs Kontraktudvalg kr. 150.000 for 2018. Dertil kommer kontingenter på 42.866 kr. og 8.500 kr. i indtægter fra arrangementet.

Vi kommer for året 2018 ud med et underskud på **35.868 kr.** Dermed er egenkapitalen nedbragt til **230.773 kr.** Dvs. at bestyrelsen har imødekommet en klar anbefaling fra IDA om at nedbringe egenkapitalen.

I **bilag A** er regnskabet opstillet af IDA' bogholderi. De største udgiftsposter i 2018 var:

Arrangementer: 87.418 kr.

YDP: 55.497 kr.

Karavanen: 50.000 kr. (opført under administration som vi skrevet i regnskabet)

Udgifterne til arrangementer virker fornuftige sammenlignet med årets produktion med 13 arrangementer og 551 deltagere. Dog bemærkes at :

- YDP: 130 deltagere er 24% for et forbrug på 55.000 kr. (39%)
- IDA Global 421 deltagere er 76% for et forbrug på 87.000 kr. (61%)

Som diskuteret med YDP styregruppen, er det nødvendigt, at YDP får øget antallet af registrerede deltagere i 2019. Så omkostningen pr. deltager nedbringes.

Karavanen er bogført på vores forening med henblik på at aflægge et regnskab til CISU (international bevilling), som har bevilliget 220.000 kr. i samlet støtte til karavanen. Det fremgår af regnskabet, at karavanen ingen påvirkning har på resultatet for IDA Global Development (der er lige mange indtægter og udgifter på budgetlinjerne 01700 og 01701, se tabel nedenfor).

	Udgifter	Indtægter	Resultat
Andre aktiviteter			
Bærer + Ingen		0,00	0,00
Bærer 01700 Bæredygtighedskaravanen	538.799,72	762.357,88	223.558,16
Bærer 01701 Bæredygtighedskaravanen - CISU	223.558,16		-223.558,16

I **bilag B** ses budgettet for 2019, hvor der er regnet med at nå ialt 630 deltagere gennem arrangementer organiseret af bestyrelsen og andre organiseret af YDP. Dvs. at der også i 2019 betydelige midler på dette ungdoms-professionelle netværk.

Udgifts-budgettet for 2019 ligger med 212.000 kr. på samme niveau som 2018 (når ses bort fra karavanen). Desværre har IDA har reduceret tilskuddet fra 150.000 (i tidligere år) til 120.000 kr. i 2019, dvs. en reduktion på 20%, som de også har gjort med en række andre selskaber.

Derfor er der *ikke* råderum til et tilskud til Karavanen på 20.000 kr. (som vi havde håbet), men kun på 10.000 kr. i 2019. Dertil kommer frivilligt arbejde lagt især i Styregruppen, som vil kunne ses i, at vi efter en fordelingsnøgle får godskrevet en vis andel af deltagerne til de mange arrangementer.

Budget 2019 indebærer et underskud på 42.000 kr., Det betyder, at egenkapitalen kommer ned på, hvad tidligere bestyrelser anså for et passende niveau (188.773 kr). Det er den nuværende bestyrelses opfattelse, at vores udgifter i år 2020 bør reduceres for at komme tættere på indtægterne.

6. Bestyrelsen

Bestyrelsen består af op til 11 medlemmer valgt af generalforsamlingen, hvoraf én person er valgt formand (som skal være medlem af IDA).

§ 6. Bestyrelse. Stk. 1. Bestyrelsen består af en formand samt en bestyrelse bestående af mindst 4 og højst 10 medlemmer og studiemedlemmer.

De generalforsamlingsvalgte medlemmer er valgt for tre år ad gangen med mulighed for et genvalg i umiddelbar forlængelse.


Allerede valgte på tidligere generalforsamlinger	Opstillede til valget marts 2019 (foreløbig liste)
1. Hans Peter Dejgaard M.IDA. Valgt til 2021. <i>Opstiller til formandsposten</i>	6. Ivan Nygaard (M.IDA) 7. Knud B Bach (M.IDA) 8. Henning Nøhr (Danida evalueringskontor)
2. Jesper Helgaard. Valgt til 2020	9. Kristine Zeuthen Jeppesen 10. Line Sigh (YDP Styregruppen) 11. Torben Due (tidligere WFP).
3. Stine Kirstein Junge. Valgt til 2020	Udtræder af bestyrelsen:
4. Christine Rich. Valgt til 2021	<ul style="list-style-type: none">• Tobias Jacobsen• Troels Stru Schmidt• Jens Rønnow Lønholdt• Erik Blas (afgået formand)• Rose Frederiksen (M.IDA)• Jørgen Billestoft bliver associeret medlem.
5. Linda Nordahl Jakobsen. Valgt til 2021.	

Tabel: Valgte bestyrelsesmedlemmer og opstillede til generalforsamlingen 25 marts 2019

Dertil kommer at den kommende bestyrelse vil fortsætte den gode tradition med at medtage associerede medlemmer i arbejdet. Som Jørgen Billestoft er indstillet på at gøre.

Bestyrelsen takker de afgående medlemmer for det frivillige arbejde, de har lagt i denne. Særligt nævnes Erik Blas, der som formand i 5,5 år lagde en meget stor indsats i foreningen. Tak også til Tobias Jacobsen, Troels Stru Schmidt, Jens Rønnow Lønholdt og Rose Frederiksen.

Bilag A. Regnskab for 2018

306060 IDA Global Development					
Resultatopgørelse 1/1 til 31/12/2018					
	Udgifter	Indtægter	Resultat	Budget	Forskel
IDA-tilskud					
Bærer 00150 Rådighedsbeløb		150.000,00	150.000,00	150.000,00	
IDA-tilskud i alt		150.000,00	150.000,00	150.000,00	
Indtægter					
Bærer 00010 Kontingentindtægter		42.866,67	42.866,67		42.866,67
Indtægter i alt		42.866,67	42.866,67		42.866,67
Driftsaktiviteter					
Bærer 00101 Generalforsamlinger	4.230,00		-4.230,00		-4.230,00
Bærer 00102 Bestyrelsesmøder	24.498,72		-24.498,72		-24.498,72
Bærer 09999 Administration	54.993,75		-54.993,75		-54.993,75
Driftsaktiviteter i alt	83.722,47		-83.722,47		-83.722,47
Medlemsaktiviteter					
Bærer 00250 Almindelige møder	87.418,28	8.500,00	-78.918,28	-2.250,00	-76.668,28
Bærer 00293 YDP Young Development Professionals	55.497,75		-55.497,75		-55.497,75
Bærer 00299 Andre møder	465,00		-465,00		-465,00
Medlemsaktiviteter i alt	143.381,03	8.500,00	-134.881,03	-2.250,00	-132.631,03
Andre aktiviteter					
Bærer + Ingen		0,00	0,00		0,00
Bærer 01700 Bæredygtighedskaravanen	538.799,72	762.357,88	223.558,16		223.558,16
Bærer 01701 Bæredygtighedskaravanen - CISU	223.558,16		-223.558,16		-223.558,16
Bærer 09020 Website og informationsarbejde	10.131,25		-10.131,25		-10.131,25
Andre aktiviteter i alt	772.489,13	762.357,88	-10.131,25		-10.131,25
I alt	999.592,63	963.724,55	-35.868,08	147.750,00	-183.618,08

Overført resultat fra tidligere år	266.641,62
Periodens resultat	-35.868,08
Til disposition	230.773,54

Bilag B. Budget for 2019

Budget 2019		IDA Global Development		
	Antal	Deltagere	Indtægt	Udgift
Aktiviteter				
Konferencer			0	0
Arrangementer	10	400	10.000	110.000
Arrangementer Young Development Professionals (YDP)	6	150	2.000	42.400
Webinærer og teknikker til møder				4.000
Bæredygtighedskaravanen	1	80	0	10.000
Samarbejdsarrangementer			0	
Kontingenter (gæstemedlemmer)			40.000	
Andet			0	600
Aktiviteter i alt	17	630	52.000	167.000
Drift				
Generalforsamling				5.000
Bestyrelsesmøder				18.000
YDP styregruppe møder				3.000
Udvalg under bestyrelsen				1.000
Administration				5.000
Andet (web, information, promotion)				15.000
Drift i alt				47.000
I alt			52.000	214.000
Bevilliget 2019 fra IDA			120000	
Forbrug af formue i 2019			42.000	
Egenkapital ultimo 2019			188.773	