



Baggrundspapir til Ingeniørforeningen

Maj 2016

MINISTRY OF FOREIGN AFFAIRS OF DENMARK
DANIDA | INTERNATIONAL
DEVELOPMENT COOPERATION

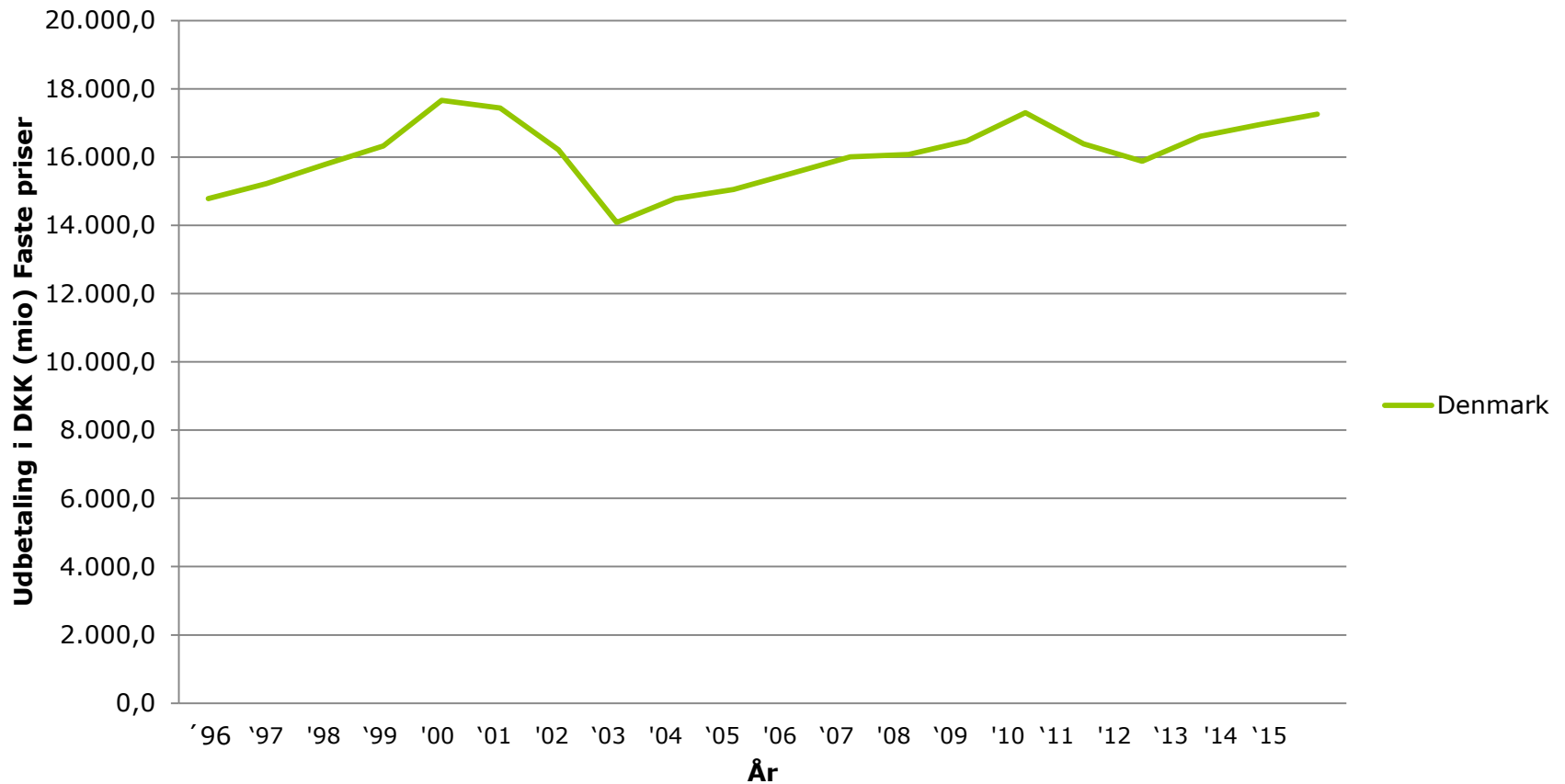
Udviklingsspecialister 1995-2015

Årstal	Antal Hjemme	Antal Ude	I alt
1995	37	9	46
1996	46	8	54
1997	47	11	58
1998	51	12	63
1999	45	17	62
2000	48	18	66
2001	42	17	59
2002	48	14	62
2003	43	14	57
2004	37	17	54
2005	37	17	54
2006	36	17	53
2007	38	18	56
2008	40	19	59
2009	41	20	61
2010	44	16	60
2011	40	13	53
2012	32	13	45
2013	39	15	54
2014	38	13	51
2015	30	13	43

Kilde: UM Human Resources (HR)

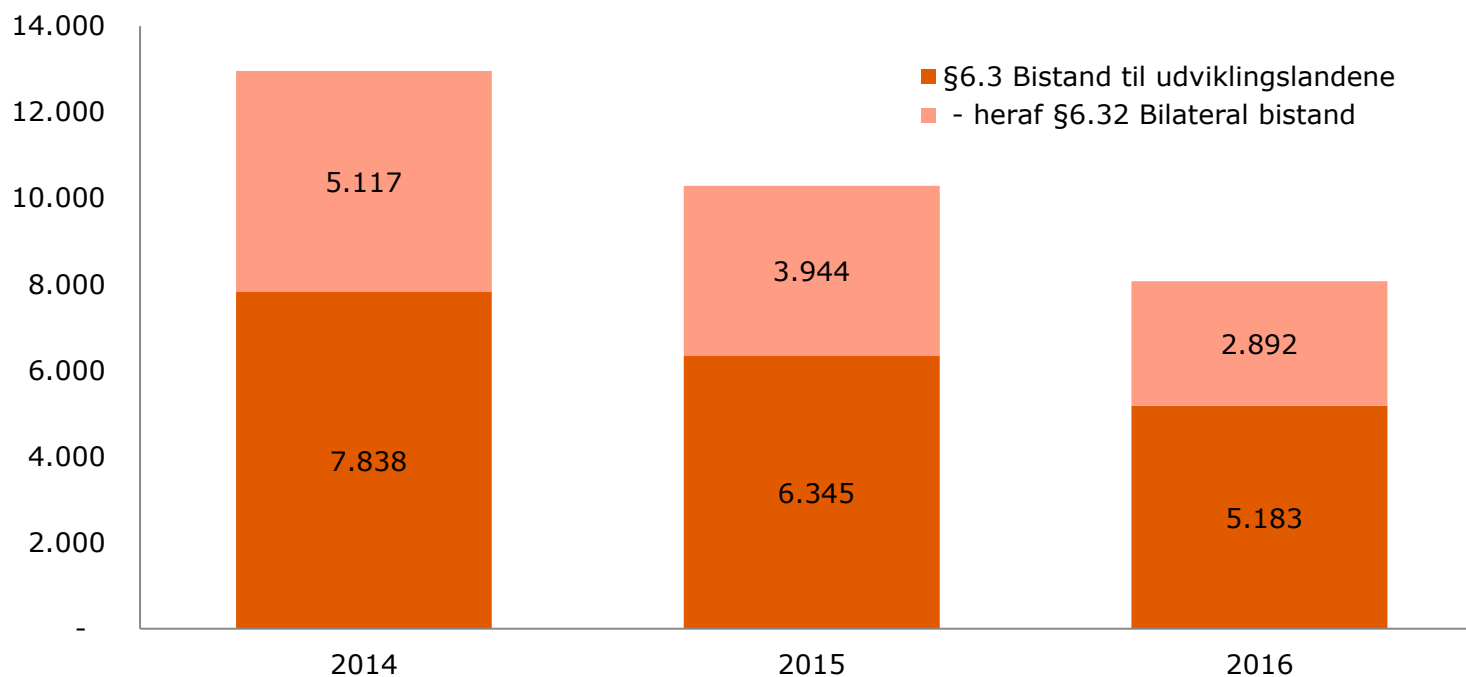
Udvikling i ODA fra 1996-2015

Denmark



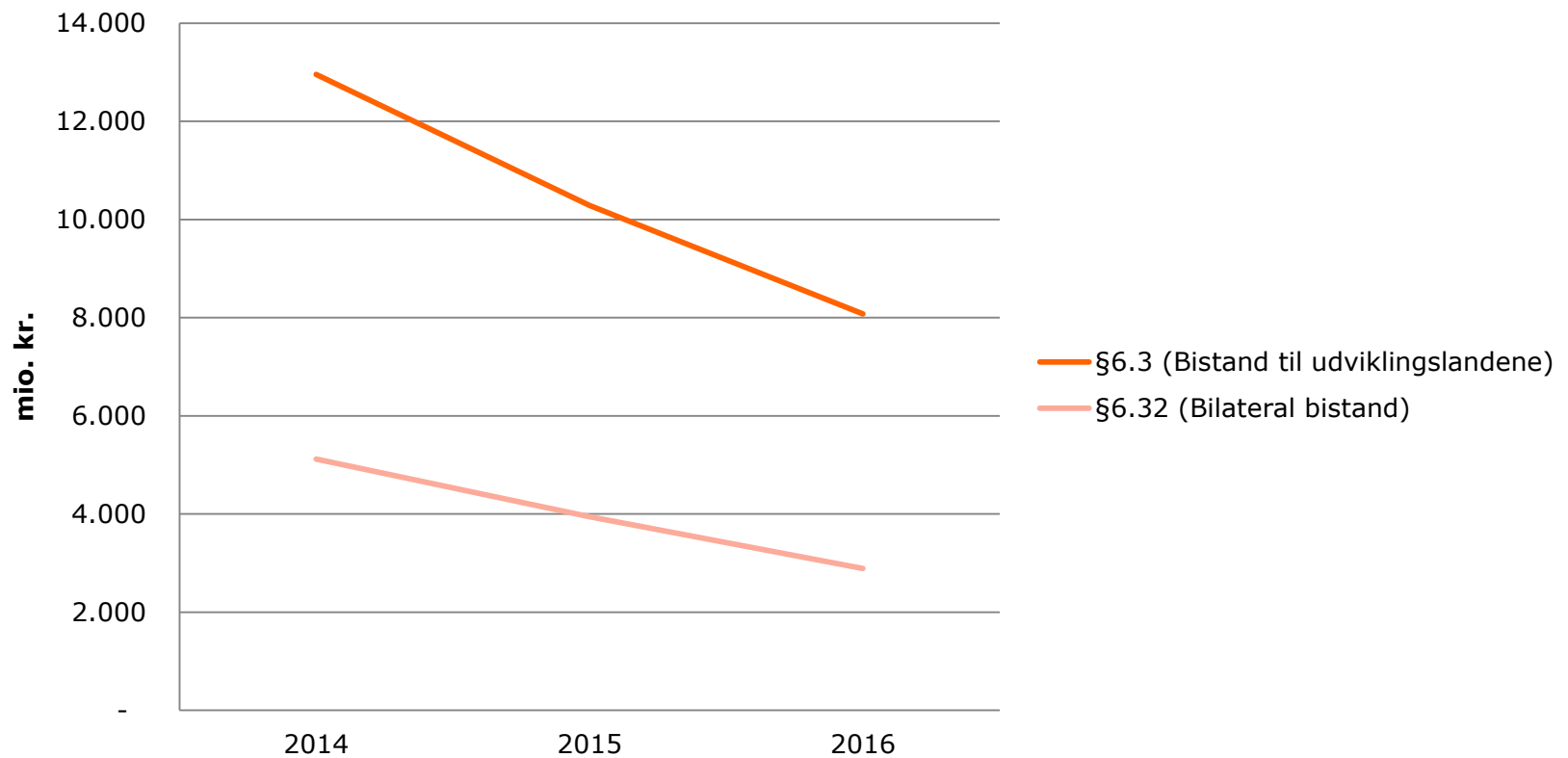
mio.kr.

Udviklingsbistand 2014-2016



2014-2015 angiver bidrag ifølge ministeriets rapporteringsværktøj STRAM, mens der for 2016 er anvendt budgetterede bidrag jf. FL16.

Udviklingsbistand 2014 til 2016



Antal bevillinger samlet DKK 2001-2016*

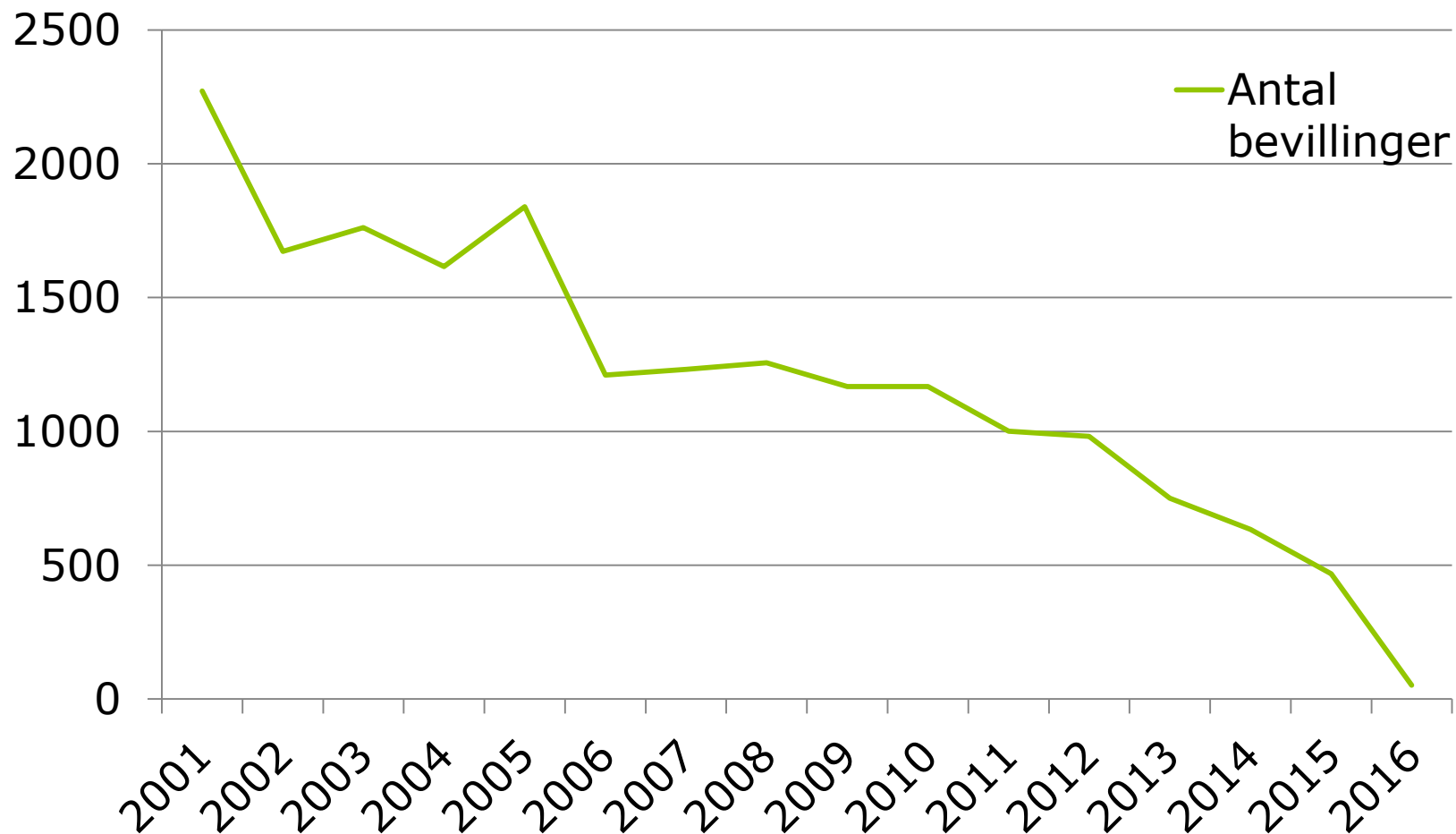
Årstal	DKK
2001	2272
2002	1673
2003	1761
2004	1616
2005	1840
2006	1210
2007	1232
2008	1256
2009	1168
2010	1168
2011	1001
2012	982
2013	750
2014	634
2015	468
2016	52**

**Tallene dækker alle enkelte bevillinger med godkendelsesdato det pågældende år i Udenrigsministeriet. Dvs. også bevillinger hvor udviklingsspecialister som hovedregel ikke er involveret; Små bevillinger under 37 mio. DKK, humanitær bevillinger, civilsamfundsbevillinger, multilateral bevilling (kernebidrag).*

***T.o.m. april 2016*

Kilde: UM's program og projekt database (PDB)

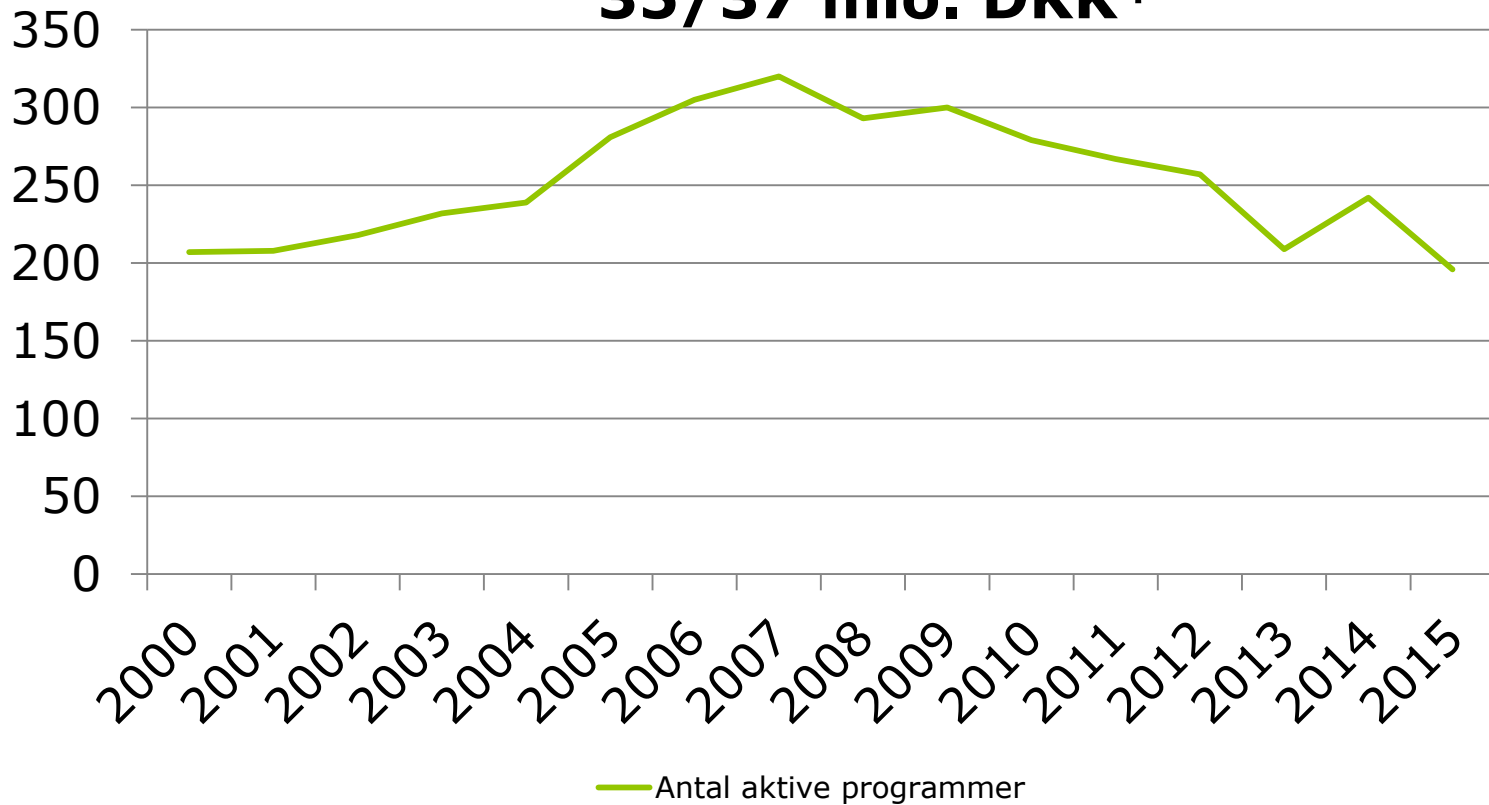
Antal bevillinger samlet DKK 2001-2016*



Kilde: UM's program og projekt database (PDB)

UMs aktive portfølje 2000-2015

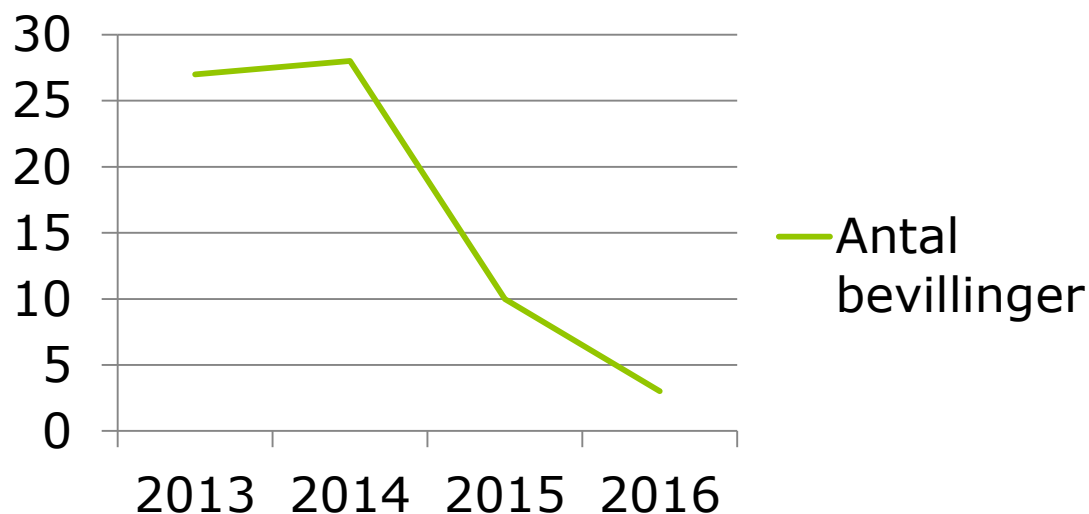
Antal aktive bilaterale programmer over 35/37 mio. DKK*



*Tallet dækker større enkelte projekter samt programkomponenter
Kilde: UM Datavarehus

Antal bevillinger over 37 mio. DKK 2014-2016

Årstal	Antal bevillinger	Antal møder
2013	27	9
2014	28	10
2015	10	6
2016	3*	2



Rangering af Danmark på Commitment to Development Index 2005-2015

Top 5	2005	2006	2007	2008	2009	2010
1	Danmark	Holland	Holland	Holland	Sverige	Sverige
2	Holland	Danmark	Danmark	Sverige	Danmark	Danmark
3	Sverige	Sverige	Sverige	Norge	Holland	Holland
4	Australien	Norge	Norge	Danmark	Norge	Norge
5	Norge	New Zealand	Finland	Irland	New Zealand	New Zealand

Top 5	2011	2012	2013	2014	2015
1	Sverige	Danmark	Danmark	Danmark	Danmark
2	Norge	Norge	Sverige	Sverige	Sverige
3	Danmark	Sverige	Norge	Finland	Norge
4	Holland	Luxembourg	Luxembourg	Storbritannien	Finland
5	USA	Østrig	Holland	Norge	Holland

Kilde: Center for Global Development